

# Les arts plastiques à la maison : **DEFI 3 / Graphisme**

## **Bien regarder- Chercher**

- **Chasse aux motifs**

Dans la pièce de ton choix, Regarde à travers un viseur ( rouleau de papier absorbant ou de papier toilette ) et isole toutes les lignes droites que tu trouves.

- **Chasse aux crayons**


Cherche et trouve différents crayons qui te serviront pour les défis suivants.

## **Manipuler- produire**

Choisis parmi les propositions suivantes le ou les défi (s) que tu souhaites relever.


- **Motifs à gogo**

Sur une feuille, colle 4 longueurs de ruban adhésif qui se croisent. Trace les motifs de ton choix afin de remplir chaque espace délimité. Choisis un motif différent pour chaque espace.

 *Tu peux trouver plusieurs idées et les photographier pour garder une trace.*


- **Galette graphique**

Recette : propose une décoration graphique sur une pâte à tarte à l'aide d'une fourchette ou d'autres ustensiles de ton choix. Tu peux saupoudrer de sucre, badigeonner avec un jaune d'œuf. A déguster après la cuisson.

 *Tu peux trouver plusieurs idées et les photographier pour garder une trace.*

- **Tourne-boucle**


Réalise le dessin de ton choix uniquement avec des boucles.


 *Tu peux trouver plusieurs idées et les photographier pour garder une trace.*

Si tu en veux encore, voici le **Défi ++** :

- **Surveille ta ligne !**

Collecte des textiles à rayures (torchons, Tee shirts, chaussettes, foulards...). Organise les pour faire apparaître une ligne continue la plus longue possible.

 *Tu peux trouver plusieurs idées et les photographier pour garder une trace.*



Voici quelques motifs graphiques, tu peux en trouver d'autres si tu veux.